

Creditreform Heidelberg Dangmann & Polyak KG · Postfach 105829 · DE 69048 Heidelberg

Creditreform Heidelberg Dangmann & Polyak KG

Kurfürstenanlage 34
DE 69115 Heidelberg

Amtsgericht Mannheim HRA 704994

Ihr Ansprechpartner: Herr Treib
Telefon: +49 6221 7389-30
Fax: +49 6221 7389-15
E-Mail: c.treib@heidelberg.creditreform.de

Unser Zeichen: 7050165261
04.02.2021

Ihre Auskunft

Sehr geehrter Herr Joachim Rapp,

anbei erhalten Sie wunschgemäß die bei uns gespeicherten Angaben.

Für Fragen stehen wir Ihnen gern zur Verfügung.

Mit freundlichen Grüßen

Creditreform Heidelberg



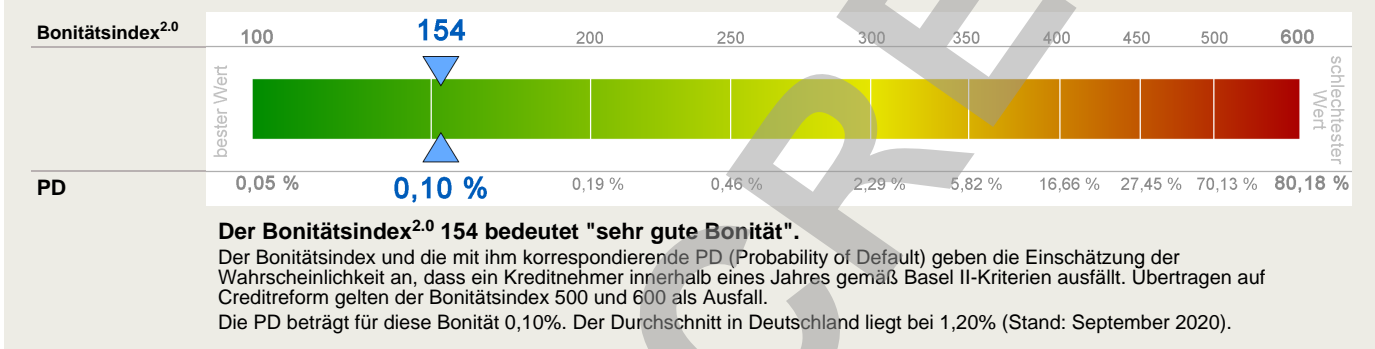


INNOTECH Marketing und Ko...	Crefonummer	7050165261
-------------------------------------	--------------------	-------------------

Firmenidentifikation

INNOTECH Marketing und Konfektion Rot GmbH Hermann-Löns-Str. 1a 76669 Bad Schönborn Deutschland	Telefon +49 7253 9324076 Telefax +49 7253 9324077 E-Mail verkauf@innotech-rot.de Internet www.innotech-rot.de Mobil +49 172 6229446
Crefonummer 7050165261 Firmenstatus aktiv	Amtsgericht Mannheim HRB 232625 Steuernummer 30076/60978 USt-ID Nr. DE 177673236

Bonität



Zahlungsweise und Krediturteil

Zahlungsweise	Innerhalb vereinbarter Ziele, teils Skontoausnutzung.	(21)
Krediturteil	Kredite und Geschäftsverbindung werden befürwortet.	(11)
Kreditlimit* in EUR	150.000,00	

Strukturdaten

<p>Rechtsform</p> <p>Gesellschaft mit beschränkter Haftung Rechtsform-PD: 1,56% (mittel) Die PD (Probability of Default / Ausfallwahrscheinlichkeit) zur Rechtsform gibt die Wahrscheinlichkeit an, dass ein Unternehmen mit dieser Rechtsform innerhalb eines Jahres ausfällt. (Stand: September 2020)</p>
<p>Gründung</p> <p>Erste bekannte Rechtsform: 09.05.1989 als Gesellschaft mit beschränkter Haftung Unternehmensalter: 31 Jahre Unternehmensalter-PD: 0,69% (gering) Die PD (Probability of Default / Ausfallwahrscheinlichkeit) zum Unternehmensalter gibt die Wahrscheinlichkeit an, dass ein Unternehmen mit diesem Unternehmensalter innerhalb eines Jahres ausfällt. (Stand: September 2020)</p>
<p>Handelsregister</p> <p>26.03.2004, AG 68159 Mannheim, HRB 232625 letzte veröffentlichte Eintragung am 07.06.2019 (Verschmelzung)</p>

Diese Auskunft ist nur für den Empfänger bestimmt. Für den Inhalt wird jede Haftung für einfache Fahrlässigkeit abgelehnt. Dies gilt auch für Erfüllungsgehilfen. Wer die Auskunft zur Kenntnis nimmt, unterwirft sich diesen Bedingungen. Der Empfänger darf die übermittelten Daten nur für den Zweck verarbeiten oder nutzen, zu dessen Erfüllung sie ihm übermittelt worden sind. Eine Nutzung für andere Zwecke ist nur unter der Voraussetzung von Art. 6 Abs. 1 f) i.V.m. Abs. 4 EU-DSGVO zulässig.

* Das Kreditlimit beruht auf der Einschätzung von Creditreform und bezeichnet den von uns empfohlenen Vorschlagswert für die Einrichtung einer Kreditlinie zum angefragten Debitor.





Historie

Datum	Grund	Veränderung
09.05.1989	Ersteintragung	als GmbH, AG 69115 Heidelberg, HRB 1380 Wi
16.02.2000	Sitzverlegung	Verlegung von: 68789 St. Leon-Rot, Im Halbmond 23
26.03.2004	Sitzverlegung	Verlegung von: 69190 Walldorf, Kleinfeldweg 38
18.09.2014	Kapitalerhöhung	
07.06.2019	Verschmelzung	Verschmelzung als übernehmende Gesellschaft bekannte Vertragspartner: 7230299957 adhetek GmbH 69242 Mühlhausen, Schönbornstr. 8b

Gesellschafter und Kapitalangaben

Crefonummer	Name / Adresse / Status	beteiligt seit	Anteil
Gesellschafter			
7050114094	Joachim Rapp, geb. 27.04.1966 69190 Walldorf, Mittlerer Mainzer Weg 14		100.000 EUR
Stammkapital			100.000 EUR
Kapitalveränderungen: Mit Eintrag vom 18.09.2014 wurde das Stammkapital um EUR 74.000,-- auf EUR 100.000 erhöht.			

Geschäftsführung und Vertretungsbefugnisse

Crefonummer	Name / Adresse / Status	beteiligt seit	Vertretungsbefugnis
Geschäftsführer			
7050114094	Joachim Rapp, geb. 27.04.1966 69190 Walldorf, Mittlerer Mainzer Weg 14	09.05.1996	alleinvertretungsberechtigt
7050372347	Anja Gaber, geb. Herzog, geb. 20.12.1982 69190 Walldorf	29.12.2015	alleinvertretungsberechtigt

Standorte

Adressbereich	Anschrift	Telefon
Niederlassung		
	69242 Mühlhausen, Schönbornstr. 8b	
	69254 Malsch, Zamardi Str. 16	

Beteiligungsverhältnisse

Beteiligungen des Unternehmens

Crefonummer	Name / Adresse / Status	Gesamtkapital	
		beteiligt seit	Anteil
Gesellschafterin			
7050401962	Klebnorm Consulting GmbH 69242 Mühlhausen, Schönbornstr. 8		50.000 EUR
		24.07.2018	17.500 EUR

Diese Auskunft ist nur für den Empfänger bestimmt. Für den Inhalt wird jede Haftung für einfache Fahrlässigkeit abgelehnt. Dies gilt auch für Erfüllungsgehilfen. Wer die Auskunft zur Kenntnis nimmt, unterwirft sich diesen Bedingungen. Der Empfänger darf die übermittelten Daten nur für den Zweck verarbeiten oder nutzen, zu dessen Erfüllung sie ihm übermittelt worden sind. Eine Nutzung für andere Zwecke ist nur unter der Voraussetzung von Art. 6 Abs. 1 f) i.V.m. Abs. 4 EU-DSGVO zulässig.

* Das Kreditlimit beruht auf der Einschätzung von Creditreform und bezeichnet den von uns empfohlenen Vorschlagswert für die Einrichtung einer Kreditlinie zum angefragten Debitor.





Beteiligungen und Funktionen von: Joachim Rapp, 7050114094

Crefonummer	Name / Adresse / Status	beteiligt seit	Anteil
7050401962	Beteiligteneigenschaft Klebnorm Consulting GmbH 69242 Mühlhausen, Schönbornstr. 8 Geschäftsführer	29.05.2018	

Geschäftstätigkeit

Eingetragener Gegenstand

Ausführung von technischen, Marketing- und Konfektionierungs-Aufgaben, die unter anderem für die chemische Industrie in den Bereichen Kunststoff-, Klebstoff- und Dämmstoffherzeugung.

Tatsächliche Tätigkeit

Ausführung von technischen, Marketing- und Konfektionierungs-Aufgaben, die unter anderem für die chemische Industrie in den Bereichen Kunststoff-, Klebstoff- und Dämmstoffherzeugung.

Kooperationspartner im Bereich Weiterbildung Klebtechnik ist das Fraunhofer-Institut für Angewandte Materialforschung "IFAM".

Klassifikation der Wirtschaftszweige, Ausgabe 2008

WZ 2008	Beschreibung	Gewichtung	PD
46.69.3	Großhandel mit sonstigen Ausrüstungen und Zubehör für Maschinen sowie mit technischem Bedarf	50 %	1,03 %
96.09.0	Erbringung von sonstigen Dienstleistungen a. n. g.	30 %	1,46 %
82.99.9	Erbringung von anderen wirtschaftlichen Dienstleistungen für Unternehmen und Privatpersonen a. n. g.	20 %	1,16 %

Die PD (Probability of Default / Ausfallwahrscheinlichkeit) von 1,03 % beschreibt ein geringes Ausfallrisiko von Firmen dieser Branche. Bis 1,50 % bezeichnen wir das Risiko als gering, ab 3,00 % wird es als hoch bewertet. Der Durchschnitt über alle Branchen in Deutschland liegt bei 1,20 %. (Stand: September 2020)

Produkte

Klebstoffzubehör, Heiztechnik, Applikationstechnik

Vertriebswege

Internet, Versandhandel, Streckengeschäft





Geschäftszahlen

Mitarbeiter und Umsatz

	Geschäftsjahr				
	2021	2020	2019	2018	2017
Mitarbeiter					
Angestellte	14	14	14	7	6
Auszubildende				4	3
Teilzeitkräfte	9	9	9	6	4
Aushilfen					3
Geschäftsführer	2	2	2	2	2
Gesamt	25	25	25	19	18

Umsatzart	Geschäftsjahr				
	2020	2019	2018	2017	2016
Umsatz	6.123.948 EUR	6.380.758 EUR	3.938.823 EUR	3.379.381 EUR	3.119.218 EUR

nach eigenen Angaben

Import / Export

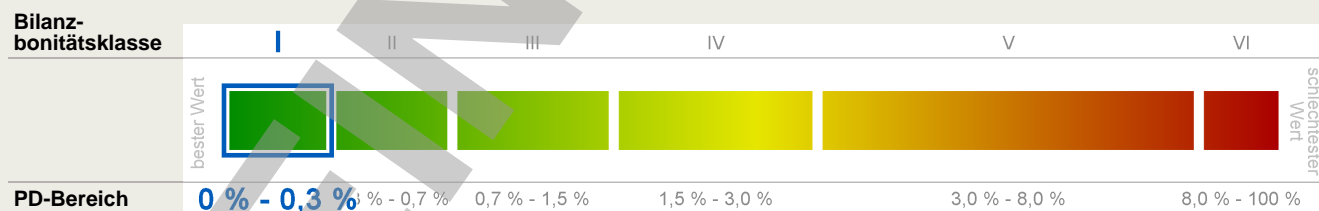
	Import	Export
Quote	10 %	10 %
Länder	Italien, England	EU, Nordamerika, Korea, Australien, China

Immobilien

Betriebsräume sind gemietet.

Unternehmensbilanz

Bilanzbonität zum 31.12.2019



Die Bilanzbonitätsklasse I bedeutet "sehr gute bis gute Bonität".

Die PD (Probability of Default / Ausfallwahrscheinlichkeit) gibt die Wahrscheinlichkeit an, dass ein Kreditnehmer innerhalb eines Jahres gemäß Basel-II-Kriterien ausfällt.

Der Durchschnitt in Deutschland liegt bei 1,2 %. (Stand: September 2020)

Hinweis



Die Bilanzbonitätsbewertung basiert ausschließlich auf Jahresabschlussinformationen. Deshalb ist es möglich, dass die hieraus resultierende Ausfallwahrscheinlichkeit von der Ausfallwahrscheinlichkeit des Creditreform-Bonitätsindex^{2.0} abweicht.

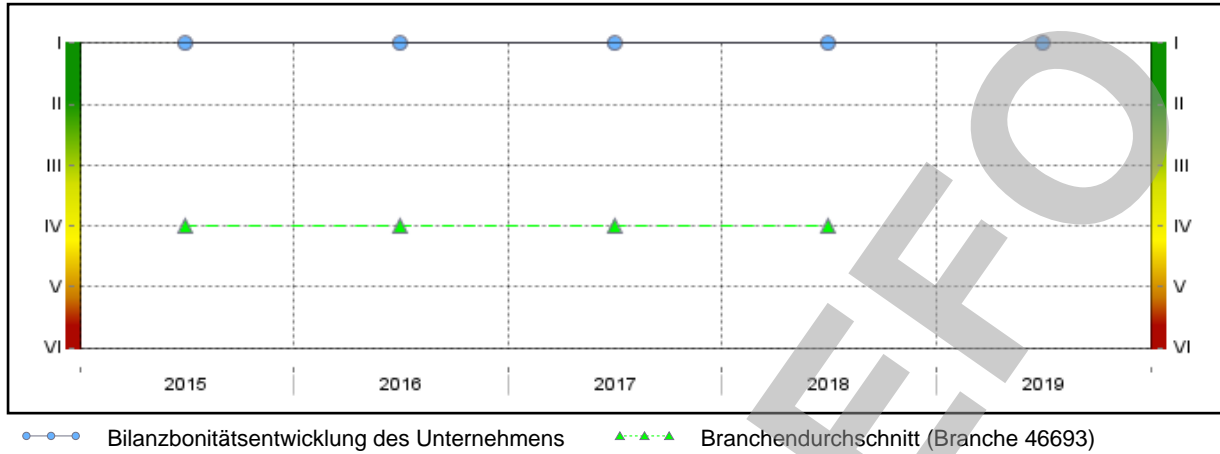
Diese Auskunft ist nur für den Empfänger bestimmt. Für den Inhalt wird jede Haftung für einfache Fahrlässigkeit abgelehnt. Dies gilt auch für Erfüllungsgehilfen. Wer die Auskunft zur Kenntnis nimmt, unterwirft sich diesen Bedingungen. Der Empfänger darf die übermittelten Daten nur für den Zweck verarbeiten oder nutzen, zu dessen Erfüllung sie ihm übermittelt worden sind. Eine Nutzung für andere Zwecke ist nur unter der Voraussetzung von Art. 6 Abs. 1 f) i.V.m. Abs. 4 EU-DSGVO zulässig.

* Das Kreditlimit beruht auf der Einschätzung von Creditreform und bezeichnet den von uns empfohlenen Vorschlagswert für die Einrichtung einer Kreditlinie zum angefragten Debitor.



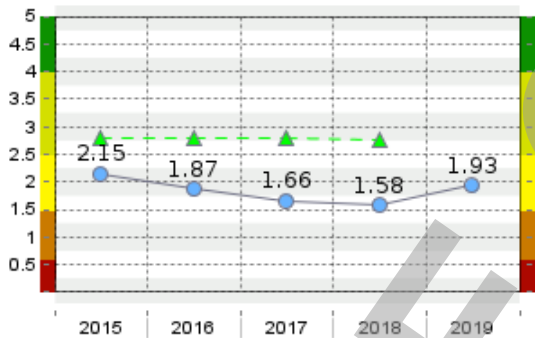


Bilanzbonitätsentwicklung



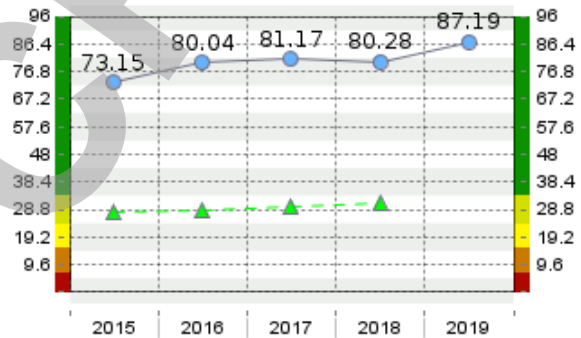
Kennzahlenanalyse

Kapitalumschlag



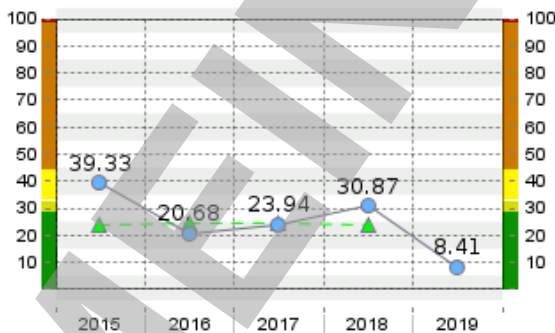
Der Kapitalumschlag gibt Aufschluss über die Produktivität des eingesetzten Kapitals. Je höher die Umschlagshäufigkeit, desto schneller fließt das Kapital wieder in das Unternehmen zurück.

Eigenkapitalquote (%)



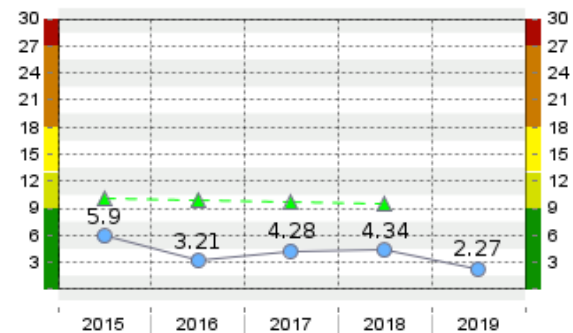
Die Eigenkapitalquote zeigt, wie hoch der Anteil des Eigenkapitals am Gesamtkapital ist. Je höher die Eigenkapitalquote, umso höher ist die finanzielle Stabilität.

Lieferantziel (Tage)



Das Lieferantziel zeigt die durchschnittliche Inanspruchnahme von Lieferantenkrediten auf. I.d.R. deutet eine Erhöhung des Lieferantziels, auf eine Verschlechterung der finanziellen Situation hin.

Kurzfristige Kapitalbindung (%)

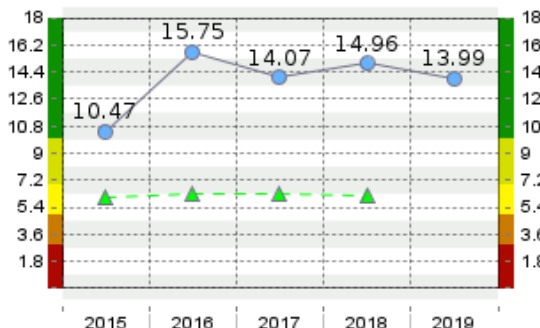


Die Kapitalbindung ist ein Indikator dafür, inwieweit die kurzfristigen Verbindlichkeiten durch die erzielten Umsatzerlöse gedeckt werden können.



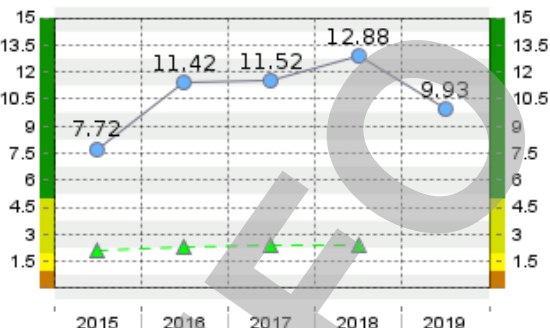


Gesamtkapitalrentabilität (%)



Die Gesamtkapitalrentabilität gibt die Verzinsung des in einem Unternehmen eingesetzten Gesamtkapitals an. Das Unternehmen kann mit dem zur Verfügung stehenden Vermögen Gewinne erzielen.

Umsatzrentabilität (%)



Die Umsatzrentabilität stellt den auf den Umsatz bezogenen Gewinnanteil dar. Eine steigende Umsatzrentabilität stellt bei unverändertem Verkaufspreis eine zunehmende Produktivität im Unternehmen dar.

Legende

- Kennzahlanalyse des Unternehmens
- ▲---▲ Branchendurchschnitt (Branche 46693)

Hinweis



Bitte beachten Sie, dass die dargestellte Bilanz von der veröffentlichten Bilanz abweicht, da diese zu Bewertungszwecken in eine Strukturbilanz (Analysebilanz) überführt wurde. Hintergrund dafür ist, dass die vom Gesetz eingeräumten Wahlrechte bzw. die vom Unternehmen genutzten, gesetzeskonformen, bilanzpolitischen Gestaltungsmaßnahmen aus analytischer Sicht nicht den tatsächlichen Erfolg der Periode im betriebswirtschaftlichen Sinne wiedergeben und somit nicht ausreichend genau das tatsächliche Bild der Vermögens-, Finanz- und Ertragslage des Unternehmens abbilden. Aus diesem Grund werden einzelne Bilanzpositionen aufgespalten, umgegliedert oder umgruppiert.

Bilanz

Bilanzkategorie	mittel	mittel	mittel
Rechnungslegung	HGB	HGB	HGB
Berichtszeitraum	01.01.2019 - 31.12.2019	01.01.2018 - 31.12.2018	01.01.2017 - 31.12.2017
strukturierte Aktiva	in EUR	in EUR	in EUR
bereinigte Bilanzsumme Aktiva	3.305.193,65	2.483.351,05	2.029.377,93
Summe Anlagevermögen	243.837,00	170.861,00	123.220,00
<i>bereinigtes immaterielles Vermögen</i>	5,00	4,00	4,00
Konzessionen, Schutzrechte, Lizenzen	5,00	4,00	4,00
Sachanlagevermögen	226.332,00	153.357,00	123.216,00
Grundstücke, Bauten	2.409,00	2.816,00	3.223,00
Maschinen, technische Anlagen	65.834,00	24.786,00	27.646,00
Betriebs- und Geschäftsausstattung, Anlagen	158.089,00	125.755,00	92.347,00
<i>Finanzanlagen</i>	17.500,00	17.500,00	
Beteiligungen	17.500,00	17.500,00	
Summe Umlaufvermögen	3.061.356,65	2.312.490,05	1.906.157,93
<i>Vorräte</i>	1.457.440,00	909.558,60	668.935,21
Roh-, Hilfs- und Betriebsstoffe	1.457.440,00	909.558,60	668.935,21
<i>monetäres (kurzfristiges) Umlaufvermögen</i>	1.603.916,65	1.351.216,01	1.237.222,72

Diese Auskunft ist nur für den Empfänger bestimmt. Für den Inhalt wird jede Haftung für einfache Fahrlässigkeit abgelehnt. Dies gilt auch für Erfüllungsgehilfen. Wer die Auskunft zur Kenntnis nimmt, unterwirft sich diesen Bedingungen. Der Empfänger darf die übermittelten Daten nur für den Zweck verarbeiten oder nutzen, zu dessen Erfüllung sie ihm übermittelt worden sind. Eine Nutzung für andere Zwecke ist nur unter der Voraussetzung von Art. 6 Abs. 1 f) i.V.m. Abs. 4 EU-DSGVO zulässig.

* Das Kreditlimit beruht auf der Einschätzung von Creditreform und bezeichnet den von uns empfohlenen Vorschlagswert für die Einrichtung einer Kreditlinie zum angefragten Debitor.





INNOTECH Marketing und Ko...	Crefonummer	7050165261
-------------------------------------	--------------------	-------------------

Forderungen aus Lieferungen und Leistungen RLZ bis 1 Jahr	713.943,45	829.780,43	834.934,88
sonstige Forderungen und Vermögensgegenstände RLZ bis 1 Jahr	2.927,55		28.036,19
flüssige Mittel	869.823,33	447.339,79	243.488,20
aktive Rechnungsabgrenzung (ohne Disagio)	17.222,32	74.095,79	130.763,45
<i>mittelfristiges Umlaufvermögen</i>		51.715,44	
Forderungen gegen verbundene und assoziierte Unternehmen sowie gegen Unternehmen, mit denen ein Beteiligungsverhältnis besteht RLZ über 1 Jahr		20.452,99	
sonstige Forderungen und Vermögensgegenstände RLZ über 1 Jahr		31.262,45	
strukturierte Passiva	in EUR	in EUR	in EUR
bereinigte Bilanzsumme Passiva	3.305.193,65	2.483.351,05	2.029.377,93
bereinigtes Eigenkapital	2.881.915,59	1.993.730,58	1.647.283,26
Nennkapital, Kapitalkonto I	100.000,00	100.000,00	100.000,00
+ Kapitalrücklage	493.486,72		
- aktivierter Geschäfts- oder Firmenwert	2.944,00	3.229,00	3.514,00
- Ausleihungen an / Forderungen gegen Gesellschafter		32.183,98	107.250,38
+ Gewinnvortrag / Verlustvortrag	1.829.143,56	1.558.047,64	1.372.988,92
+ Jahresüberschuss / Jahresfehlbetrag	462.229,31	371.095,92	285.058,72
Summe Fremdkapital	423.278,06	489.620,47	382.094,67
kurzfristiges Fremdkapital	423.278,06	489.620,47	382.094,67
Steuerrückstellungen und sonstige Rückstellungen	265.602,82	309.548,57	237.198,53
Verbindlichkeiten gegen Gesellschafter RLZ bis 1 Jahr	3.909,13		
Verbindlichkeiten aus Lieferungen und Leistungen RLZ bis 1 Jahr	80.762,05	151.028,72	94.934,89
Verbindlichkeiten gegenüber verbundenen und assoziierten Unternehmen sowie gegenüber Unternehmen, mit denen ein Beteiligungsverhältnis besteht RLZ bis 1 Jahr	8.750,00	8.750,00	25,00
sonstige Verbindlichkeiten inkl. Steuerverbindlichkeiten RLZ bis 1 Jahr	64.254,06	20.293,18	49.936,25
Bilanzgewinn-/Verlust aus Bilanz	2.291.372,87	1.929.143,56	1.658.047,64

Gewinn- und Verlustrechnung

Berechnungsart:	Gesamtkostenverfahren		
Rechnungslegung	HGB	HGB	HGB
Berichtszeitraum	01.01.2019 - 31.12.2019	01.01.2018 - 31.12.2018	01.01.2017 - 31.12.2017
	in EUR	in EUR	in EUR
Umsatzerlöse	6.380.758,11	3.938.822,65	3.379.380,89

Diese Auskunft ist nur für den Empfänger bestimmt. Für den Inhalt wird jede Haftung für einfache Fahrlässigkeit abgelehnt. Dies gilt auch für Erfüllungsgehilfen. Wer die Auskunft zur Kenntnis nimmt, unterwirft sich diesen Bedingungen. Der Empfänger darf die übermittelten Daten nur für den Zweck verarbeiten oder nutzen, zu dessen Erfüllung sie ihm übermittelt worden sind. Eine Nutzung für andere Zwecke ist nur unter der Voraussetzung von Art. 6 Abs. 1 f) i.V.m. Abs. 4 EU-DSGVO zulässig.

* Das Kreditlimit beruht auf der Einschätzung von Creditreform und bezeichnet den von uns empfohlenen Vorschlagswert für die Einrichtung einer Kreditlinie zum angefragten Debitor.





INNOTECH Marketing und Ko...	Crefonummer	7050165261
-------------------------------------	--------------------	-------------------

Gesamtleistung	6.380.758,11	3.938.822,65	3.379.380,89
Aufwand für Roh-, Hilfs- und Betriebsstoffe	3.446.699,48	1.689.195,85	1.387.474,16
Aufwand für bezogene Leistungen	55.099,84	96.106,10	59.854,00
Rohhertrag	2.878.958,79	2.153.520,70	1.932.052,73
sonstige betriebliche Erträge	23.871,97	23.051,04	16.994,47
<i>davon sonstige nicht operative Erträge</i>	<i>(3.034,01)</i>	<i>(6.507,35)</i>	<i>(390,20)</i>
<i>Erträge aus der Auflösung von Rückstellungen</i>	<i>(3.034,01)</i>	<i>(370,00)</i>	
<i>davon betriebsfremd</i>	<i>(1.610,00)</i>	<i>(8.491,35)</i>	<i>(780,00)</i>
<i>davon periodenfremd</i>	<i>(3.034,01)</i>	<i>(626,00)</i>	<i>(390,20)</i>
Löhne und Gehälter	1.015.717,58	765.664,78	722.114,52
soziale Abgaben, Altersversorgung	187.946,89	123.913,39	126.170,06
Abschreibungen inkl. Firmenabschreibung	47.193,40	33.217,44	26.812,04
sonstige betriebliche Aufwendungen	1.017.262,22	745.658,61	684.058,72
<i>davon sonstige nicht operative Aufwendungen</i>	<i>(21.127,03)</i>	<i>(7.182,83)</i>	<i>(879,63)</i>
<i>davon betriebsfremd</i>	<i>(21.126,16)</i>	<i>(7.182,19)</i>	<i>(879,00)</i>
<i>davon periodenfremd</i>	<i>(0,87)</i>	<i>(0,64)</i>	<i>(0,63)</i>
Betriebsergebnis	634.710,67	508.117,52	389.891,86
sonstige Zinsen und ähnliche Erträge	11,00	870,44	1.572,24
Zinsen und ähnliche Aufwendungen	491,96	500,03	513,82
Finanzergebnis	-480,96	370,41	1.058,42
Ergebnis der gewöhnlichen Geschäftstätigkeit	634.229,71	508.487,93	390.950,28
Gesamtergebnis	634.229,71	508.487,93	390.950,28
Steuern vom Einkommen und Ertrag	170.121,40	136.313,01	104.717,56
sonstige Steuern	1.879,00	1.079,00	1.174,00
Jahresüberschuss / -fehlbetrag	462.229,31	371.095,92	285.058,72
Jahresüberschuss / -fehlbetrag nach Gewinn- / Verlustabführung	462.229,31	371.095,92	285.058,72

Jahresabschlusskennzahlen

Berichtszeitraum	01.01.2019 - 31.12.2019	01.01.2018 - 31.12.2018	01.01.2017 - 31.12.2017
Vermögensstruktur			
Anlagenintensität (%)	7,37	6,88	6,07
Kapitalumschlag	1,93	1,58	1,66
Quote der flüssigen Mittel (%)	26,31	18,01	11,99
Kapitalstruktur			
Eigenkapitalquote (%)	87,19	80,28	81,17
Verschuldungsgrad	0,14	0,24	0,23
Lieferantenziel (Tage)	8,41	30,87	23,94
Kurzfristige Kapitalbindung (%)	2,27	4,34	4,28
Rentabilität			
Gesamtkapitalrentabilität (%)	13,99	14,96	14,07

Diese Auskunft ist nur für den Empfänger bestimmt. Für den Inhalt wird jede Haftung für einfache Fahrlässigkeit abgelehnt. Dies gilt auch für Erfüllungsgehilfen. Wer die Auskunft zur Kenntnis nimmt, unterwirft sich diesen Bedingungen. Der Empfänger darf die übermittelten Daten nur für den Zweck verarbeiten oder nutzen, zu dessen Erfüllung sie ihm übermittelt worden sind. Eine Nutzung für andere Zwecke ist nur unter der Voraussetzung von Art. 6 Abs. 1 f) i.V.m. Abs. 4 EU-DSGVO zulässig.

* Das Kreditlimit beruht auf der Einschätzung von Creditreform und bezeichnet den von uns empfohlenen Vorschlagswert für die Einrichtung einer Kreditlinie zum angefragten Debitor.





INNOTECH Marketing und Ko...	Crefonummer	7050165261
-------------------------------------	--------------------	-------------------

Umsatzrentabilität (%)	9,93	12,88	11,52
Erfolgsquote (%)	69,32	77,68	81,70
Liquidität			
Liquidität I. Grades (%) erweitert	205,49	91,36	63,72

Zusatzinformationen

Anmerkungen

Die Immobilien sind im Besitz der Familie Rapp,
Niederlassung Rettigheim zu 50 %.
Wert und Belastung nicht bekannt.
Überprüfung der Angaben zum Immobilieneigentum durch Grundbucheinsicht nicht möglich.

Banken

Bankname Ort	BLZ SWIFT	Kontonummer IBAN
Postbank - eine Niederlassung der Deutsche Bank AG 76133 Karlsruhe	66010075 PBNKDEFFXXX	171384757 DE21660100750171384757
HypoVereinsbank UniCredit Bank AG 68159 Mannheim	67020190 HYVEDEMM489	

Zahlungsinformationen und Beurteilung der Geschäftsverbindungen

Wirtschaftliche Entwicklung

Unternehmensentwicklung positive Geschäftsentwicklung

Negativmerkmale

Es liegen keine öffentlichen Negativmerkmale vor.



Diese Auskunft ist nur für den Empfänger bestimmt. Für den Inhalt wird jede Haftung für einfache Fahrlässigkeit abgelehnt. Dies gilt auch für Erfüllungsgehilfen. Wer die Auskunft zur Kenntnis nimmt, unterwirft sich diesen Bedingungen. Der Empfänger darf die übermittelten Daten nur für den Zweck verarbeiten oder nutzen, zu dessen Erfüllung sie ihm übermittelt worden sind. Eine Nutzung für andere Zwecke ist nur unter der Voraussetzung von Art. 6 Abs. 1 f) i.V.m. Abs. 4 EU-DSGVO zulässig.

* Das Kreditlimit beruht auf der Einschätzung von Creditreform und bezeichnet den von uns empfohlenen Vorschlagswert für die Einrichtung einer Kreditlinie zum angefragten Debitor.





Anhang 1: erfasste Unternehmensbilanz

Bilanz

Bilanzkategorie	mittel	mittel	mittel
Rechnungslegung	HGB	HGB	HGB
Berichtszeitraum	01.01.2019 - 31.12.2019	01.01.2018 - 31.12.2018	01.01.2017 - 31.12.2017
Aktiva	in EUR	in EUR	in EUR
Summe Aktiva	3.308.137,65	2.518.764,03	2.140.142,31
Anlagevermögen	246.781,00	174.090,00	126.734,00
<i>Immaterielle Vermögensgegenstände</i>	2.949,00	3.233,00	3.518,00
entgeltlich erworbene Konzessionen, gewerbliche Schutz- und ähnliche Rechte und Werte sowie Lizenzen	5,00	4,00	4,00
EDV-Software	5,00	4,00	4,00
Geschäfts- oder Firmenwert	2.944,00	3.229,00	3.514,00
<i>Sachanlagen</i>	226.332,00	153.357,00	123.216,00
Grundstücke, grundstücksgleiche Rechte und Bauten einschließlich der Bauten auf fremden Grundstücken	2.409,00	2.816,00	3.223,00
technische Anlagen und Maschinen	65.834,00	24.786,00	27.646,00
Maschinen und maschinengebundene Werkzeuge		24.786,00	27.646,00
andere Anlagen, Betriebs- und Geschäftsausstattung	158.089,00	125.755,00	92.347,00
geleistete Anzahlungen und Anlagen im Bau	0,00	0,00	
<i>Finanzanlagen</i>	17.500,00	17.500,00	
Beteiligungen	17.500,00	17.500,00	
Umlaufvermögen	3.044.134,33	2.270.578,24	1.882.644,86
<i>Vorräte</i>	1.457.440,00	909.558,60	668.935,21
Roh-, Hilfs- und Betriebsstoffe	1.457.440,00	909.558,60	668.935,21
<i>Forderungen und sonstige Vermögensgegenstände</i>	716.871,00	913.679,85	970.221,45
davon mit Restlaufzeit über 1 Jahr	0,00		0,00
davon Forderungen gegen Gesellschafter	0,00		
davon in den Forderungen und sonstigen Vermögensgegenständen verrechnete Wertberichtigungen	9.620,00	7.500,00	10.110,00
Forderungen aus Lieferungen und Leistungen	713.943,45	829.780,43	834.934,88
mit Restlaufzeit bis 1 Jahr	713.943,45		834.934,88
Forderungen gegen Gesellschafter		32.183,98	107.250,38
mit Restlaufzeit bis 1 Jahr			107.250,38
davon Forderungen gegen GmbH-Gesellschafter			107.250,38
Forderungen gegen verbundene Unternehmen		20.452,99	
sonstige Forderungen und Vermögensgegenstände	2.927,55	31.262,45	28.036,19

Diese Auskunft ist nur für den Empfänger bestimmt. Für den Inhalt wird jede Haftung für einfache Fahrlässigkeit abgelehnt. Dies gilt auch für Erfüllungsgehilfen. Wer die Auskunft zur Kenntnis nimmt, unterwirft sich diesen Bedingungen. Der Empfänger darf die übermittelten Daten nur für den Zweck verarbeiten oder nutzen, zu dessen Erfüllung sie ihm übermittelt worden sind. Eine Nutzung für andere Zwecke ist nur unter der Voraussetzung von Art. 6 Abs. 1 f) i.V.m. Abs. 4 EU-DSGVO zulässig.

* Das Kreditlimit beruht auf der Einschätzung von Creditreform und bezeichnet den von uns empfohlenen Vorschlagswert für die Einrichtung einer Kreditlinie zum angefragten Debitor.





INNOTECH Marketing und Ko...	Crefonummer	7050165261
-------------------------------------	--------------------	-------------------

mit Restlaufzeit bis 1 Jahr	2.927,55		28.036,19
mit Restlaufzeit über 1 Jahr		31.262,45	
davon nicht näher definierte sonstige Vermögensgegenstände			555,53
davon nicht näher definierte sonstige Forderungen			27.480,66
davon gegen Gesellschafter	0,00	31.262,45	
<i>Kassenbestand, Bundesbankguthaben, Guthaben bei Kreditinstituten und Schecks</i>	<i>869.823,33</i>	<i>447.339,79</i>	<i>243.488,20</i>
Kasse	2.571,12	10.944,18	7.832,42
Guthaben bei Kreditinstituten	867.252,21	436.395,61	235.655,78
aktiver Rechnungsabgrenzungsposten	17.222,32	74.095,79	130.763,45
Passiva	in EUR	in EUR	in EUR
Summe Passiva	3.308.137,65	2.518.764,03	2.140.142,31
Eigenkapital	2.884.859,59	2.029.143,56	1.758.047,64
<i>gezeichnetes Kapital / Kapitalkonto/ Kapitalanteile</i>	<i>100.000,00</i>	<i>100.000,00</i>	<i>100.000,00</i>
gezeichnetes Kapital (Kapitalgesellschaften)	100.000,00	100.000,00	100.000,00
<i>Kapitalrücklage</i>	<i>493.486,72</i>	<i>0,00</i>	
<i>Gewinn- /Verlustvortrag</i>	<i>1.829.143,56</i>	<i>1.558.047,64</i>	<i>1.372.988,92</i>
<i>Jahresüberschuss/-fehlbetrag</i>	<i>462.229,31</i>	<i>371.095,92</i>	<i>285.058,72</i>
Rückstellungen	265.602,82	309.548,57	237.198,53
<i>Steuerrückstellungen</i>	<i>30.131,77</i>	<i>48.946,57</i>	<i>8.798,07</i>
Gewerbesteuerrückstellung	10.936,00	20.184,00	3.470,00
Körperschaftsteuerrückstellung	19.195,77	28.762,57	5.328,07
<i>sonstige Rückstellungen</i>	<i>235.471,05</i>	<i>260.602,00</i>	<i>228.400,46</i>
Rückstellungen für ungewisse Verbindlichkeiten	7.000,00	6.700,00	6.500,00
davon für Abschluss und Prüfung	7.000,00	6.700,00	6.500,00
Rückstellungen für Gewährleistungen	131.910,00	119.700,00	116.895,00
übrige sonstige Rückstellungen	96.561,05	134.202,00	105.005,46
Verbindlichkeiten	157.675,24	180.071,90	144.896,14
<i>davon mit Restlaufzeit bis 1 Jahr</i>		<i>180.071,90</i>	
<i>Verbindlichkeiten aus Lieferungen und Leistungen</i>	<i>80.762,05</i>	<i>151.028,72</i>	<i>94.934,89</i>
mit Restlaufzeit bis 1 Jahr	80.762,05	151.028,72	94.934,89
<i>Verbindlichkeiten gegenüber Gesellschaftern</i>	<i>3.909,13</i>		
mit Restlaufzeit bis 1 Jahr	3.909,13		
<i>Verbindlichkeiten gegenüber verbundenen Unternehmen</i>			<i>25,00</i>
mit Restlaufzeit bis 1 Jahr			25,00
<i>Verbindlichkeiten gegenüber Unternehmen, mit denen ein Beteiligungsverhältnis besteht</i>	<i>8.750,00</i>	<i>8.750,00</i>	
mit Restlaufzeit bis 1 Jahr	8.750,00	8.750,00	
<i>sonstige Verbindlichkeiten</i>	<i>64.254,06</i>	<i>20.293,18</i>	<i>49.936,25</i>

Diese Auskunft ist nur für den Empfänger bestimmt. Für den Inhalt wird jede Haftung für einfache Fahrlässigkeit abgelehnt. Dies gilt auch für Erfüllungsgehilfen. Wer die Auskunft zur Kenntnis nimmt, unterwirft sich diesen Bedingungen. Der Empfänger darf die übermittelten Daten nur für den Zweck verarbeiten oder nutzen, zu dessen Erfüllung sie ihm übermittelt worden sind. Eine Nutzung für andere Zwecke ist nur unter der Voraussetzung von Art. 6 Abs. 1 f) i.V.m. Abs. 4 EU-DSGVO zulässig.

* Das Kreditlimit beruht auf der Einschätzung von Creditreform und bezeichnet den von uns empfohlenen Vorschlagswert für die Einrichtung einer Kreditlinie zum angefragten Debitor.





INNOTECH Marketing und Ko...	Crefonummer	7050165261
-------------------------------------	--------------------	-------------------

mit Restlaufzeit bis 1 Jahr	64.254,06	20.293,18	49.936,25
Verbindlichkeiten gegenüber Finanzbehörden	56.103,91	11.508,87	21.341,88
Verbindlichkeiten im Rahmen der sozialen Sicherheit	241,88	561,56	3.854,38
nicht näher definierte sonstige Verbindlichkeiten mit Restlaufzeit bis 1 Jahr	7.908,27	8.222,75	24.739,99

Gewinn- und Verlustrechnung

Berechnungsart: Gesamtkostenverfahren

Rechnungslegung	HGB		HGB	
	01.01.2019 - 31.12.2019	01.01.2018 - 31.12.2018	01.01.2017 - 31.12.2017	
Berichtszeitraum	in EUR		in EUR	
Jahresüberschuss/-fehlbetrag	462.229,31	371.095,92	285.058,72	
Ergebnis der gewöhnlichen Geschäftstätigkeit	634.229,71	508.487,93	390.950,28	
Betriebsergebnis (GKV)	634.710,67	508.117,52	389.891,86	
Rohergebnis (GKV)	2.902.830,76	2.176.571,74	1.949.047,20	
Gesamtleistung (GKV)	6.380.758,11	3.938.822,65	3.379.380,89	
Umsatzerlöse (GKV)	6.380.758,11	3.938.822,65	3.379.380,89	
davon in Umsatzerlöse (GKV) verrechnete Erlösschmälerungen	(22.355,08)	(24.848,83)	(15.914,64)	
sonstige betriebliche Erträge (GKV)	23.871,97	23.051,04	16.994,47	
Erträge aus Abgängen des Anlagevermögens	0,00	5.881,35		
Erträge aus der Auflösung von Rückstellungen (soweit nicht über sonstige betriebliche Aufwendungen gebildet)	3.034,01	370,00	0,00	
Erträge aus der Herabsetzung / Auflösung von Einzel- und Pauschalwertberichtigungen	1.610,00	2.610,00	780,00	
Erträge aus Einzelwertberichtigungen		2.600,00	780,00	
Erträge aus Pauschalwertberichtigungen	1.610,00	10,00		
Kostenerstattungen, Rückvergütungen und Gutschriften für frühere Jahre			390,00	
Kurs-/Währungsgewinne			160,52	
sonstige ordentliche Erträge	19.227,96	14.189,69	15.663,95	
Sachbezüge	19.227,96	14.189,69	15.663,95	
Materialaufwand (GKV)	3.501.799,32	1.785.301,95	1.447.328,16	
Aufwendungen für Roh-, Hilfs- Betriebsstoffe und für bezogene Waren	3.446.699,48	1.689.195,85	1.387.474,16	
Aufwendungen für bezogene Leistungen	55.099,84	96.106,10	59.854,00	
Personalaufwand (GKV)	1.203.664,47	889.578,17	848.284,58	
Löhne und Gehälter	1.015.717,58	765.664,78	722.114,52	
soziale Abgaben und Aufwendungen für Altersversorgung und Unterstützung	187.946,89	123.913,39	126.170,06	
davon soziale Abgaben			(112.247,30)	
davon Aufwendungen für Altersversorgung	(23.782,14)	(14.847,18)	(13.922,76)	

Diese Auskunft ist nur für den Empfänger bestimmt. Für den Inhalt wird jede Haftung für einfache Fahrlässigkeit abgelehnt. Dies gilt auch für Erfüllungsgehilfen. Wer die Auskunft zur Kenntnis nimmt, unterwirft sich diesen Bedingungen. Der Empfänger darf die übermittelten Daten nur für den Zweck verarbeiten oder nutzen, zu dessen Erfüllung sie ihm übermittelt worden sind. Eine Nutzung für andere Zwecke ist nur unter der Voraussetzung von Art. 6 Abs. 1 f) i.V.m. Abs. 4 EU-DSGVO zulässig.

* Das Kreditlimit beruht auf der Einschätzung von Creditreform und bezeichnet den von uns empfohlenen Vorschlagswert für die Einrichtung einer Kreditlinie zum angefragten Debitor.





INNOTECH Marketing und Ko...	Crefonummer	7050165261
-------------------------------------	--------------------	-------------------

Abschreibungen (GKV)	47.193,40	33.217,44	26.812,04
auf immaterielle Vermögensgegenstände des Anlagevermögens, Sachanlagen sowie auf aktivierte Aufwendungen für die Eingangsetzung und Erweiterung des Geschäftsbetriebs	47.193,40	33.217,44	26.812,04
auf Geschäfts- oder Firmenwert	285,00	285,00	285,00
auf Sachanlagen	46.908,40	32.932,44	26.527,04
sonstige betriebliche Aufwendungen (GKV)	1.017.262,22	745.658,61	684.058,72
Miet- und Pachtaufwendungen	93.435,84	78.003,68	75.333,56
Versicherungsprämien, Gebühren und Beiträge	20.308,45	17.789,46	13.825,64
Aufwand für Fremdreparaturen und Instandhaltung	4.732,93	5.375,05	21.020,65
Miet- und Pachtaufwendungen für bewegliche Wirtschaftsgüter		1.991,20	
Aufwendungen für den Fuhrpark	78.329,60	64.000,48	49.869,79
Werbe- und Reisekosten	115.271,39	46.112,70	41.266,86
andere ordentliche sonstige betriebliche Aufwendungen	651.652,44	151.599,02	66.892,14
Verluste aus dem Abgang von Vermögensgegenständen des Anlagevermögens	887,00		
Verluste aus dem Abgang von Vermögensgegenständen des Umlaufvermögens	10.967,02	5.336,19	
Aufwand für Energie	16.689,17	5.091,67	6.362,06
sonstige Aufwendungen für Personal		40.999,58	52.651,80
Aufwendungen für Kommunikation	12.279,20	11.564,98	9.011,08
Provisionen			1.000,00
übliche Abschreibungen auf Forderungen (PWB)	3.070,00		4.823,44
Kurs- / Währungsverluste	367,04	511,94	2.638,93
betriebs- und/oder periodenfremde sonstige (neutrale) Aufwendungen	9.272,14	1.846,00	879,00
betriebsfremde Aufwendungen	9.272,14	1.846,00	879,00
Frachten / Verpackung		315.436,66	338.483,77
Finanz- und Beteiligungsergebnis	-480,96	370,41	1.058,42
Netto-Beteiligungsergebnis			0,00
Abschreibungen auf Finanzanlagen und auf Wertpapiere des Umlaufvermögens			0,00
Netto-Zinsergebnis	-480,96	370,41	1.058,42
sonstige Zinsen und ähnliche Erträge	11,00	870,44	1.572,24
Zinsen und ähnliche Aufwendungen	491,96	500,03	513,82
Steuern vom Einkommen und Ertrag	170.121,40	136.313,01	104.717,56
Körperschaftsteuer	94.941,00	76.211,00	58.564,99
Solidaritätszuschlag	5.221,79	4.191,62	3.220,96
Gewerbsteuer	69.955,00	56.162,00	42.925,00
Kapitalertragsteuer	2,74	3,75	6,18
Steuernachzahlungen für Vorjahre	0,87	0,64	0,63

Diese Auskunft ist nur für den Empfänger bestimmt. Für den Inhalt wird jede Haftung für einfache Fahrlässigkeit abgelehnt. Dies gilt auch für Erfüllungsgehilfen. Wer die Auskunft zur Kenntnis nimmt, unterwirft sich diesen Bedingungen. Der Empfänger darf die übermittelten Daten nur für den Zweck verarbeiten oder nutzen, zu dessen Erfüllung sie ihm übermittelt worden sind. Eine Nutzung für andere Zwecke ist nur unter der Voraussetzung von Art. 6 Abs. 1 f) i.V.m. Abs. 4 EU-DSGVO zulässig.

* Das Kreditlimit beruht auf der Einschätzung von Creditreform und bezeichnet den von uns empfohlenen Vorschlagswert für die Einrichtung einer Kreditlinie zum angefragten Debitor.





MEINE CREFO

Creditreform Heidelberg

Seite 5 von 5

INNOTECH Marketing und Ko... Crefonummer 7050165261

Steuererstattungen für Vorjahre		256,00	0,20
sonstige Steuern	1.879,00	1.079,00	1.174,00

MEINE CREFO

Diese Auskunft ist nur für den Empfänger bestimmt. Für den Inhalt wird jede Haftung für einfache Fahrlässigkeit abgelehnt. Dies gilt auch für Erfüllungsgehilfen. Wer die Auskunft zur Kenntnis nimmt, unterwirft sich diesen Bedingungen. Der Empfänger darf die übermittelten Daten nur für den Zweck verarbeiten oder nutzen, zu dessen Erfüllung sie ihm übermittelt worden sind. Eine Nutzung für andere Zwecke ist nur unter der Voraussetzung von Art. 6 Abs. 1 f) i.V.m. Abs. 4 EU-DSGVO zulässig.

* Das Kreditlimit beruht auf der Einschätzung von Creditreform und bezeichnet den von uns empfohlenen Vorschlagswert für die Einrichtung einer Kreditlinie zum angefragten Debitor.

