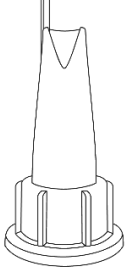
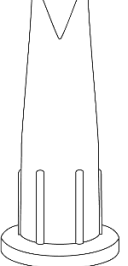
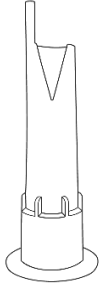

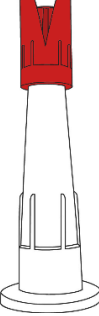
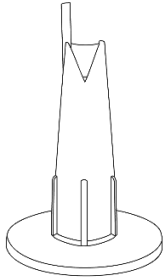


## V-Naht Beuteldüsen

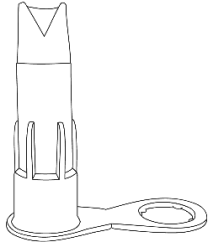
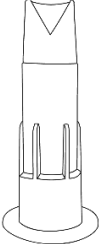
Maße Beuteldüse (B x H)	Artikelnr.	Zusatzinformationen	Zeichnung
7 x 12 mm	ITR1631		
8 x 14 mm	ITR1639		
8 x 10 mm	ITR1640	Mit Führungsdorn	

## Kartuschendüsen Feingewinde für Alu-Kartuschen

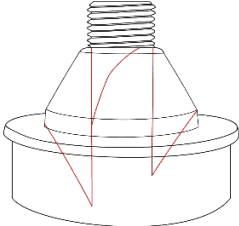
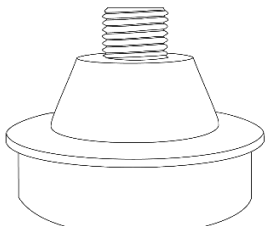
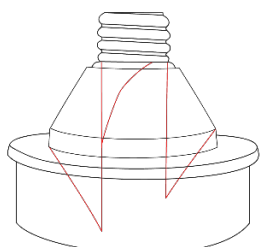
Maße Beuteldüse (B x H)	Artikelnr.	Zusatzinformationen	Zeichnung
8 x 10 mm	ITR1643	M 20 mit Führungsdorn, passt zu ITR1155 Adapter	
8 x 10 mm	ITR1147	M15	

8 x 15 mm	ITR1135	M15	
8 x 10 mm	ITR1148	M15 mit Führungsdorn	
6 x 14 mm 6 x 16 mm 6 x 18 mm 6 x 20 mm	ITR1956	M15	
8 x 10 mm	ITR1642	M15 mit Bund	

### Kartuschendüsen Grobgewinde für Kunststoffkartuschen

Maße Beuteldüse (B x H)	Artikelnr.	Zusatzinformationen	Zeichnung
10 x 10 mm	ITR1398	S15 mit Clip	
10 x 10 mm	ITR1399	S15	

## Beuteladapter

Artikelnr.	Zusatzinformationen	Zeichnung
ITR1957	M15 mit Anstecher, passt zu allen M15 Düsen	
ITR1154	M15, passt zu allen M15 Düsen	
ITR1635	S15 mit Anstecher, passt zu ITR1398 und ITR1399	
ITR1155	M20, passt zu ITR1643	